


1 Safety Instructions

1.1 General precautions

- Never use force when plugging in the device .
- Keep away from heat, hot surfaces, sparks, open flames and other ignition sources.
- The product is intended for private, non-commercial use only.
- Do not wash. 

1.2 Precautions for electrical products

- Do not operate the product outside the power limits given in the specifications.
- Do not modify the product in any way. Doing so voids the warranty.
- Only use suitable charging devices or USB connections for charging.

1.3 Precautions for using UV-C light

WARNING



- The light given off by this unit can cause serious burns to unprotected eyes and skin. Never look directly at a lit UV lamp.
- Always fully close the zipper before performing the disinfection progress and stop the disinfection before opening the bag.
- Never operate the UV system while the lamp is visible / exposed to your eye or skin. Make sure, that the product can only be accessed by users, that are aware of these safety precautions. Always keep this product out of the reach of children.

2 Technical Data

Recommended sterilization time: minimum 90 seconds

Removes 99.99% of all bacteria, germs, moulds and viruses

Two LED lamps

Wavelength of ultraviolet light: 265-280nm

Input power: DC 5V/0.5A (2.5W)

Radiant flux: 3mW

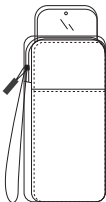
Made from Oxford fabric

Dimensions outside: 100 x 185 x 25 mm

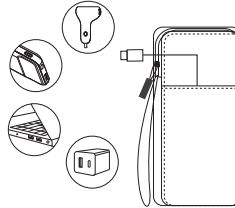
Dimensions inside: 97 x 128 x 23 mm

3 Getting Startet

3.1 Open the sterilizer bag, put in your mobile phone and zip it up.



3.2 The sterilizer bag can be charged by Laptop, Power Bank, Car Charger or Wall Charger.



3.3 Application

Use the MyGuard UV Wallet to sterilize Mobile phones, headphones or other small personal items.

4 Warranty

The 4smarts GmbH assumes no liability and provides no warranty for damage resulting from improper installation or mounting, improper use of the product or from failure to observe the operating instructions and / or safety notes.

5 Disposal notification



Electric and electronic devices as well as batteries must not be disposed of with household waste. Consumers are obliged by law to return electric and electronic devices as well as batteries at the end of their service lives to the public collecting points set up for this purpose or point of sale.

6 Service and support

If the product is defective or in case of problems during installation, please consult your dealer or the 4smarts product consulting via <http://www.4smarts.com/contact>



MyGuard
by 4smarts

#4smarts4ALL

Thanks for buying our product! We at 4smarts are sure it will serve you well. Follow us on social media for news, customer support and to win great prizes. See you there!



@4smarts_official



facebook.com/4smarts




linkedin.com/company/4smarts



All listed brands are trademarks of the corresponding companies. Errors and omissions excepted, and subject to technical changes. Our general terms of delivery and payment are applied.

1 Sicherheitshinweise

1.1 Generelle Vorsichtsmaßnahmen

- Wende beim Einstecken des Gerätes niemals Gewalt an.
- Von Hitze, heißen Oberflächen, Funken, offenen Flammen sowie anderen Zündquellenarten fernhalten.
- Das Produkt ist für den privaten, nicht-gewerblichen Haushaltsgebrauch vorgesehen.
- Nicht waschen! 

1.2 Vorsichtsmaßnahmen für elektronische Produkte

- Betreibe das Gerät nicht außerhalb seiner in den technischen Daten angegebenen Leistungsgrenzen.
- Nimm keine Veränderungen am Gerät vor. Dadurch verlierst du jegliche Gewährleistungsansprüche.
- Verwende nur geeignete Ladegeräte oder USB-Anschlüsse zum Aufladen.

1.3 Vorsichtsmaßnahmen bei der Verwendung von UV-C-Licht

WARNUNG



- Das von diesem Gerät abgegebene UV-Licht kann schwere Verbrennungen an ungeschützten Augen und der Haut verursachen. Sieh niemals direkt in eine UV-Lampe.
- Schließe die Tasche immer vollständig, bevor du den Desinfektionsvorgang durchführst und stoppe die Desinfektion, bevor du den Reißverschluss öffnest.
- Betreibe das Gerät niemals, während die Lampe sichtbar dem Auge oder der Haut ausgesetzt ist. Stelle sicher, dass das Produkt nur für Benutzer zugänglich ist, die sich dieser Sicherheitsvorkehrungen bewusst sind. Bewahre das Produkt immer außerhalb der Reichweite von Kindern auf.

2 Technische Daten

Empfohlene Sterilisationszeit: mindestens 90 Sekunden
Entfernt 99.99% aller Bakterien, Keime, Pilze und Viren
Zwei LED-Lampen

Wellenlänge des ultravioletten Lichts: 265-280nm

Eingangleistung: DC 5V/0.5A (2.5W)

Strahlungsfluss: 3mW

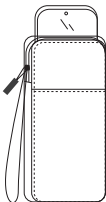
Gefertigt aus Oxford Gewebe

Abmessungen außen: 100 x 185 x 25 mm

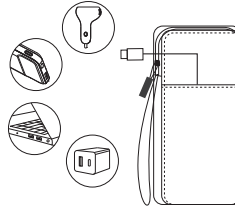
Abmessungen innen: 97 x 128 x 23 mm

3 Erste Schritte

3.1 Öffne die Sterilisationstasche, lege dein Mobiltelefon ein und ziehe den Reißverschluss zu.



3.2 Die Sterilisationstasche kann über Laptop, Powerbank, Kfz-Ladegerät oder Netzladegerät mit Strom versorgt werden.



3.3 Anwendungsbereiche

Verwende die MyGuard UV-Tasche, um Mobiltelefone, Kopfhörer oder andere kleine persönliche Gegenstände zu sterilisieren.

4 Gewährleistung

Die 4smarts GmbH übernimmt keinerlei Haftung oder Gewährleistung für Schäden, die aus unsachgemäßer Installation, Montage und unsachgemäßem Gebrauch des Produktes oder einer Nichtbeachtung der Bedienungsanleitung und/oder der Sicherheitshinweise resultieren.

5 Hinweise zum Umweltschutz



Elektrische und elektronische Geräte sowie Batterien dürfen nicht mit dem Hausmüll entsorgt werden. Der Verbraucher ist gesetzlich verpflichtet, elektrische und elektronische Geräte sowie Batterien am Ende ihrer Lebensdauer an den dafür eingerichteten, öffentlichen Sammelstellen oder an die Verkaufsstelle zurückzugeben.

6 Service und Support

Bei defekten Produkten oder Problemen während der Installation wende dich bitte an deinen Händler oder an die 4smarts Produktberatung auf

<http://www.4smarts.com/contact>



MyGuard
by 4smarts

**UV Wallet
Sterilizer**



Thank You 

for choosing a quality product from **4smarts**